






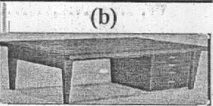

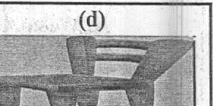
مدت امتحان: ۶۰ دقیقه تاریخ: ۱۴۰۱/۱۰/۱۰ نام دبیر:	اداره آموزش و پرورش شهرستان الیگودرز محل مهرآموزشگاه پایه: هفتم-نوبت اول	نام و نام خانوادگی: نام پدر: آزمون هماهنگ شهری زبان انگلیسی
۲	کلمات داده شده را براساس ترتیب حروف الفبا مرتب کنید. English – Telephone – Ambulance – Listen	۱
۲	شکل دیگر کلمات داده شده را بنویسید. stop – hotel – NINE – BUS	۲
۲	کلمه ناهماهنگ از نظر معنی را پیدا کنید.	۳
۲	باتوجه به تصاویر کلمه درست را با/ و کلمه نادرست را با X مشخص کنید.	۴
۲	کدام تصویر مربوط به کدام کلمه است؟ (حرف مناسب را در جای مشخص شده بنویسید).	۵
۲	با استفاده از اطلاعات شخصی خود کارت شناسایی زیر را تکمیل کنید.	۶

۱-.....	۲-.....	۳-.....	۴-.....
---------	---------	---------	---------

۵-.....	۶-.....	۷-.....	۸-.....
---------	---------	---------	---------

9	red	black	seven	blue
10	May	September	April	backpack

 ۱۱. Twenty ()	 ۱۲. Tuesday ()	 ۱۳. June ()	 ۱۴. Month ()
---	--	--	--

(a)  ۱۵. Classroom ()	(b)  ۱۶. Chair ()	(c)  ۱۷. Desk ()	(d)  ۱۸. Bag ()
---	---	---	---

First name	Last name	Age	Month of birth
۲۷.	۲۸.	۲۹.	۳۰.

به کمک تصاویر و حروف داده شده کلمه معنی دار بسازید.

			
rehcaet ۱۹.....	manow ۲۰.....	amn ۲۱.....	stedntu ۲۲.....

جملات ناقص ستون A را به کمک عبارات ستون B کامل کنید (در ستون B یک عبارت اضافه است).

A	B
۲۳. How are you today? ()	a) M.A.H.D.I
۲۴. How old are you? ()	b) It is in Khordad.
۲۵. Who is that boy? ()	c) Great, thanks.
۲۶. When is your birthday? ()	d) Mohammad
	e) I am ۱۴ years old.

مکالمه نامرتب زیر را به شکل مرتب در جلوی شماره های مشخص شده بنویسید.

A: Nice to meet you.	۳۱.
C: Thank you.	۳۲.
A: Let's talk to her.	۳۳.
A: Welcome to our classroom.	۳۴.
B: That's Zahra. She is our new classmate.	۳۵.
A: Who is that girl?	۳۶.
B: Hi Zahra, this is Maryam.	۳۷.
C: Nice to meet you, too.	۳۸.

گروه زبان انگلیسی دوره اول متوسطه شهرستان الیگودرز